















4. MODALITA' LETTURE CONSUMI MONITOR 2.0 - 2.0 E (sonda estesa)

Visualizzazione letture a display MONITOR 2.0 - 2.0 E

Premere il tasto selezione	Messaggio	Significato
	-	Il display è spento. E' attiva la modalità a basso consumo
	8888.8	TEST DISPLAY. Serve a verificare visivamente che tutti i segmenti del display funzionino
	INST	FASE DI INSTALLAZIONE OMS/wireless M-BUS (visibile solo in fase di installazione OMS/wireless M-Bus)
	FL8888 Fr8888	SEGNALAZIONI (visibile solo in caso di segnalazioni) Riporta un codice di segnalazione o avaria
	E 12345	CONSUMO ESERCIZIO IN CORSO
	F56789	CONSUMO ESERCIZIO PRECEDENTE
	Fd0.0.1	DATA STORICO ESERCIZIO PRECEDENTE Giorno/mese in cui si è memorizzato il consumo esercizio precedente
	OPERAt	STATO DI FUNZIONAMENTO OPERAt = funzionante
	A_1234	SERIAL NUMBER PRIMA PARTE Prime 4 cifre della matricola del ripartitore
	b_5678	SERIAL NUMBER SECONDA PARTE Ultime 4 cifre della matricola del ripartitore
	H_15.09	RESET Data di azzeramento
	L157bA	VERSIONE FW INSTALLATO Visualizza la versione del firmware installato
	ON5 C ON5	TRASMISSIONE ABILITATA OMS / WIRELESS M-BUS (visibile solo se abilitata)
	Otr C Otr	TRASMISSIONE IN CORSO OMS / WIRELESS M-BUS (visibile solo se abilitata e in fase di trasmissione)

ALTRE VISUALIZZAZIONI DIVERSE DA QUELLE SOPRA RIPORTATE SONO STRETTAMENTE DEDICATE A PERSONALE TECNICO QUALIFICATO